



CÁMARA DE CUENTAS
DE LA REPÚBLICA DOMINICANA

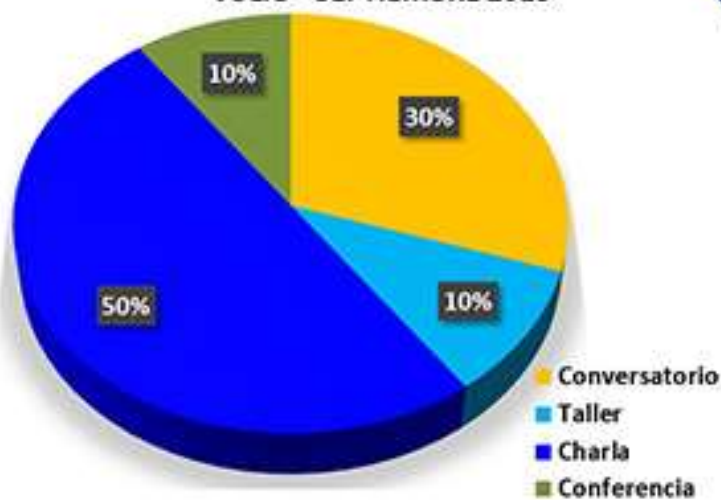
"Año de Fomento a las Exportaciones"

Boletín ESTADÍSTICO

Áreas de atención
a ciudadanos



ACTIVIDADES DE CAPACITACIÓN U
ORIENTACIÓN REALIZADAS
JULIO - SEPTIEMBRE 2019



3-2019

Tercer Trimestre

ÍNDICE

INTRODUCCIÓN	2
PLENO DE MIEMBROS.....	3
OFICINA DE LIBRE ACCESO A LA INFORMACIÓN	4
DEPARTAMENTO DE CONTROL SOCIAL.....	8
DIVISIÓN DE RECEPCIÓN Y TRÁMITE DE DENUNCIAS RECIBIDAS	8
SECCIÓN DE DIVULGACIÓN DE CONTROL SOCIAL.....	10
TALLERES DIRIGIDOS A LA CIUDADANÍA	10

INTRODUCCIÓN

La Cámara de Cuentas de la República Dominicana (CCRD) pone al alcance del público su Boletín Estadístico correspondiente al tercer trimestre del año 2019, con informaciones seleccionadas de áreas clave de la institución, de acuerdo al orden siguiente:

- Estadísticas de la Oficina de Libre Acceso a la Información (OAI) relacionadas con las solicitudes recibidas.
- Estadísticas del Departamento de Control Social respecto a las denuncias recibidas y los talleres de difusión sobre las funciones de la CCDR.

PLENO DE MIEMBROS

LIC. HUGO FRANCISCO ÁLVAREZ PÉREZ

Presidente

LIC. PEDRO ORTIZ HERNÁNDEZ

Vicepresidente

LIC. CARLOS TEJADA

Secretario del Bufete Directivo

LIC. FÉLIX ÁLVAREZ RIVERA

Miembro

LCDA. MARGARITA MELENCIANO CORPORÁN.


Miembro


OFICINA DE LIBRE ACCESO A LA INFORMACIÓN


La Oficina de Libre Acceso a la Información -OAI-, en el tercer trimestre del año 2019 **recibió cien (100) solicitudes**. A continuación, presentamos los detalles.

 TIPO DE INFORMACIÓN REQUERIDA JULIO - SEPTIEMBRE 2019		
Tipos de Requerimiento	Cantidad de Requerimientos	% Requerimientos
Extracto de declaración jurada de patrimonio (DJP)	69	69%
Informe de auditoría	8	8%
Estatus de Denuncia	5	5%
Estatus de auditoría	4	4%
Certificación	3	3%
Presupuesto y ejecución presupuestaria	3	3%
Ejecución presupuestaria	2	2%
Listados de funcionarios obligados por la Ley 311-14	1	1%
Declaración jurada íntegra	1	1%
Listado de leyes	1	1%
ASFL sin rendición de Cuentas	1	1%
Cantidad de auditorías realizadas	1	1%
Información sobre un empleados	1	1%
TOTAL	100	100%

 ENTE O INSTITUCIÓN DE LA QUE SE REQUIRIÓ INFORMACIÓN JULIO - SEPTIEMBRE 2019		
Ente o institución	Cantidad de Requerimientos	% Requerimientos
Gobierno central	50	50%
Descentralizada	25	25%
Gobierno local	15	15%
Asociaciones sin fines de lucro (ASFL)	6	6%
Cámara de Cuentas	4	4%
TOTAL	100	100%


 MEDIO DE RECEPCIÓN DE LOS REQUERIMIENTOS DE INFORMACIÓN JULIO - SEPTIEMBRE 2019		
Medio de recepción	Cantidad de requerimientos	% Requerimientos
Correo electrónico	41	41%
Página Web (SAIP)	25	25%
Presencial	27	27%
Comunicación escrita entregada en CCRD/OAI	7	7%
Teléfono	0	0%
TOTAL	100	100%

 MEDIO DE ENTREGA DE RESPUESTA A LOS REQUERIMIENTOS DE INFORMACIÓN JULIO - SEPTIEMBRE 2019		
Medio de entrega	Cantidad de requerimientos entregados	% Requerimientos
Correo electrónico	63	72%
Impresos	22	25%
Medios digitales (CD, USB,)	2	2%
TOTAL	87	100%

 RESULTADOS DE LA GESTIÓN JULIO - SEPTIEMBRE 2019		
Resultado de la Gestión	Cantidad de Requerimientos	% Requerimientos
Respondidos	83	83%
En proceso	7	7%
Con aviso de que puede pasar a retirar	6	6%
Rechazados	0	0%
Desviados	4	4%
TOTAL	100	100%

Antes del cierre del trimestre julio - septiembre 2019 se dispuso información para noventa y uno (91) requerimientos, con un promedio de cuatro (4) días laborables.

Antes de cerrar el trimestre se entregaron informaciones de ochenta y siete (87) requerimientos, con un promedio de cinco (5) días laborables. A continuación, una tabla con la distribución de estos según el **tiempo de respuesta**.

 TIEMPO DE RESPUESTA A LOS REQUERIMIENTOS DE LOS CIUDADANOS JULIO - SEPTIEMBRE 2019		
Tiempo de entrega	Cantidad de requerimientos	% Requerimientos
Entrega en cinco (5) días o menos	58	67%
De 6 a 10 días	21	24%
De 11 a 15 días	5	6%
De 16 a 20 días	2	2%
De 21 a 25 días	1	1%
TOTAL	87	100%

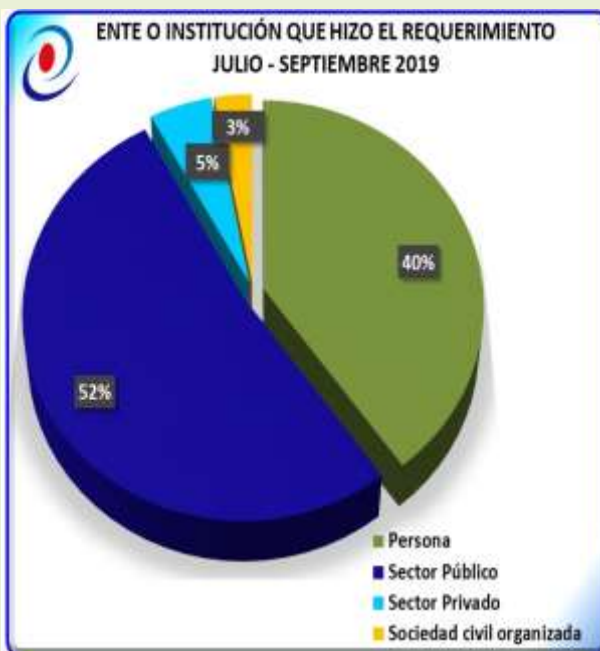
Es importante destacar que, en el caso de los informes de auditoría no finalizados, se les notifica el estatus o proceso en el que están.

A continuación, presentamos un análisis de los **datos relacionados con los ciudadanos** atendidos en la OAI, teniendo en consideración diferentes criterios.

El análisis de los datos, desde la **perspectiva de género**, en cuanto a los requerimientos de información, reveló que el 33 % fue tramitado por hombres, 9 % por mujeres y el restante 58 % eran equipos de los dos sexos o institución.

En la siguiente tabla se despliega **la distribución de acuerdo con el grado académico** de los solicitantes de información.

 GRADO ACADÉMICO DE LOS SOLICITANTES JULIO - SEPTIEMBRE 2019		
Grado académico	Cantidad de Requerimientos	% Requerimientos
Doctorado	2	2%
Maestría	5	5%
Licenciatura/Ingeniería	18	18%
Estudiante universitario	2	2%
Otros (Nivel técnico)	15	15%
Dato no documentado (Institución)	58	58%
TOTAL	100	100%



DEPARTAMENTO DE CONTROL SOCIAL

DIVISIÓN DE RECEPCIÓN Y TRÁMITE DE DENUNCIAS RECIBIDAS

La Cámara de Cuentas, a través del Departamento de Control Social, **recibe y tramita las denuncias** de la ciudadanía. Durante el trimestre julio - septiembre 2019 **se recibieron dieciséis (16) denuncias**.

TIPO DE INSTITUCIÓN DENUNCIADA JULIO - SEPTIEMBRE 2019			REGIÓN DE PROCEDENCIA DE LAS DENUNCIAS JULIO - SEPTIEMBRE 2019		
Tipo de institución	Cantidad de Denuncias	%	Región	Cantidad de denuncias	%
Gobierno local (Ayuntamiento/ Junta Distrital)	12	75.0%	Región Sur	8	50%
Asociación, federaciones y gremios profesionales	2	12.5%	Santo Domingo	4	25%
Gobierno Central	1	6.3%	Región Norte	2	13%
Asociaciones sin fines de lucro (ASFL)	1	6.3%	Región Este	2	13%
TOTAL	16	100%	TOTAL	16	100%

MOTIVOS DE LAS DENUNCIAS RECIBIDAS JULIO - SEPTIEMBRE 2019		
Motivo de denuncia	Cantidad de Denuncias	%
Uso inadecuado de los fondos	8	50%
Corrupción	5	31%
Violación a la ley	2	13%
Malversación de Fondos	1	6%
TOTAL	16	100%

 MEDIO UTILIZADO POR LOS CIUDADANOS PARA HACER LA DENUNCIA JULIO -SEPTIEMBRE 2019		
Medios	Cantidad de Denuncias	% de Denuncias
Entrega personal	14	88%
Via web "Ojo ciudadano"	2	13%
TOTAL	16	100%

 ENTE O INSTITUCIÓN QUE HIZO LA DENUNCIA JULIO - SEPTIEMBRE 2019		
Ente o institución	Cantidad de Denuncias	%
Persona	10	67%
Asociaciones sin fines de lucro (ASFL)	4	27%
Sociedad civil organizada	1	7%
Total	15	100%

El análisis de los datos, desde la **perspectiva de género**, en cuanto a las denuncias presentadas, reveló que 62 % correspondió a hombres, 13 % a mujeres, y el 25 % información no suministrada/anónimo.


SECCIÓN DE DIVULGACIÓN DE CONTROL SOCIAL


TALLERES DIRIGIDOS A LA CIUDADANÍA

Con el objetivo de **capacitar y crear aptitudes de empoderamiento** de la ciudadanía para el **ejercicio del Control Social**, la Cámara de Cuentas desarrolla seminarios, talleres, charlas, conferencias y conversatorios en diferentes localidades del país. Así también, se realizan actividades de capacitación dirigidas a instituciones que manejan fondos del Estado, con la finalidad de fortalecer el proceso de rendición de cuentas.

Durante el período julio - septiembre 2019, se realizaron diez (10) actividades. A continuación, los detalles.



 ENTE O INSTITUCIÓN PARTICIPANTE JULIO - SEPTIEMBRE 2019		
Ente o institución	Cantidad de Participantes	%
Asociaciones/ Juntas de Vecinos /Movimientos Comunitarios /Comités de Amas de Casas	58	20%
Asociaciones sin fines de lucro (ASFL)	31	11%
Ayuntamientos/Juntas Distritales	72	24%
Sector Educación	92	31%
Iglesias	2	1%
Otras instituciones del sector público	28	10%
Representantes de otras organizaciones	11	4%
TOTAL	294	100%

 PARTICIPANTES EN ACTIVIDADES DE CAPACITACIÓN DE ACUERDO AL TEMA Y GÉNERO JULIO - SEPTIEMBRE 2019				
Tema	Participantes Masculinos	Participantes Femeninos	Total	% Según tema
Yo Rindo Cuentas	29	63	92	31%
Transparencia, rendición de cuentas y elaboración de reportes para ONG	12	19	31	11%
Empoderamiento de las organizaciones sociales para una sociedad mas transparente	35	31	66	22%
Transparencia, rendición de cuentas, auditoría e informe de ejecución presupuestaria	10	48	58	20%
Rol y funciones de la CCRD	29	18	47	16%
Total	115	179	294	100%
% según sexo	39%	61%	100%	



CÁMARA DE CUENTAS
DE LA REPÚBLICA DOMINICANA